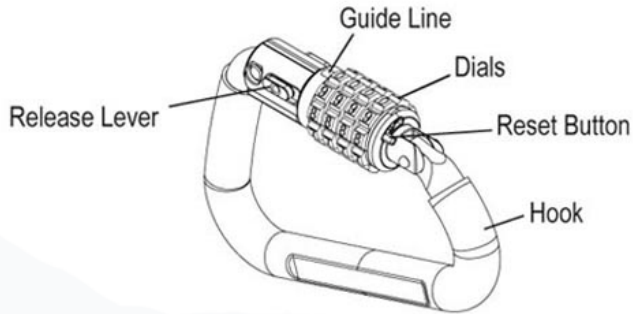


澳洲 **HELMETLOK** 安全帽鎖  
簡易說明書

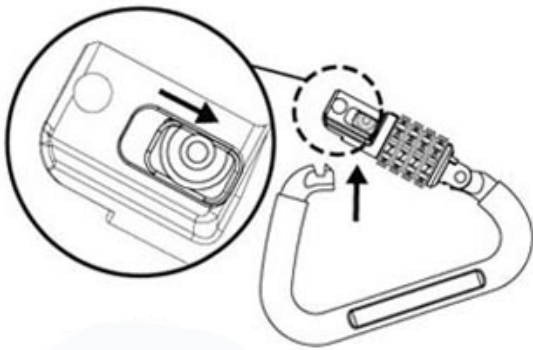
驛宸電通

info@jd-pioneer.com

TEL: 04-7693068

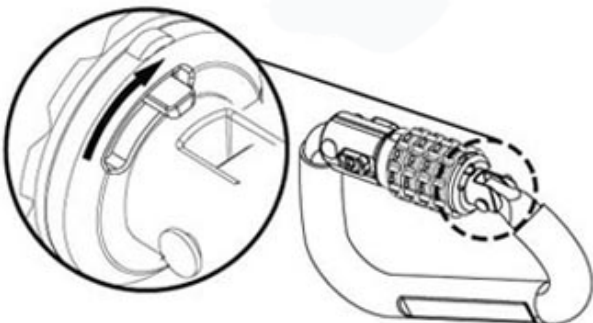


1. 鋁合金結構, 並包覆黑色塑膠, 可套住的最大管徑為 36mm (可鎖"把手"或"後照鏡"或"車架"....etc)
2. 預設密碼為 0000 (四個零), 將下圖中的"釋放鈕"往右推即可打開.



3. 更改密碼 :

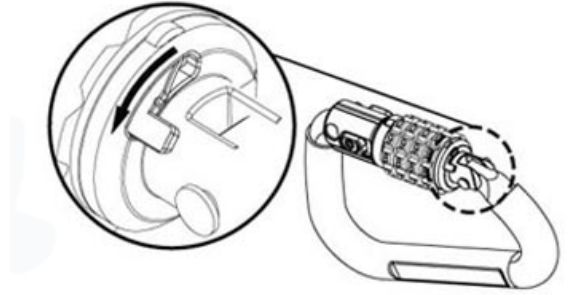
- a. 將下圖中的"設定鍵"順時鐘推到底.



- b. 設定你要的 4 個號碼

**\*\* 記得寫下來放在安全處以免以後忘記密碼 \*\***

- c. 再將下圖中的"設定鍵"逆時鐘推到底即完成.



4. 如果忘記密碼, Helmetlok 公司及我們公司都沒有辦法打開, 請找專業鎖匠, 不要給小朋友玩, 以免不小心被改了密碼.